

Doprava

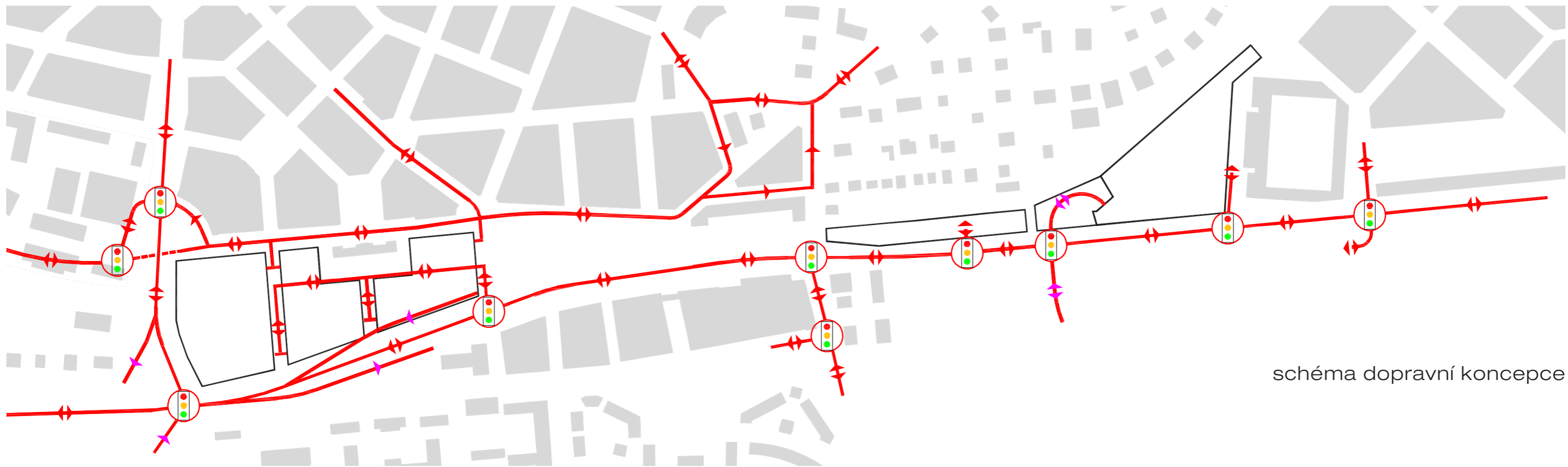
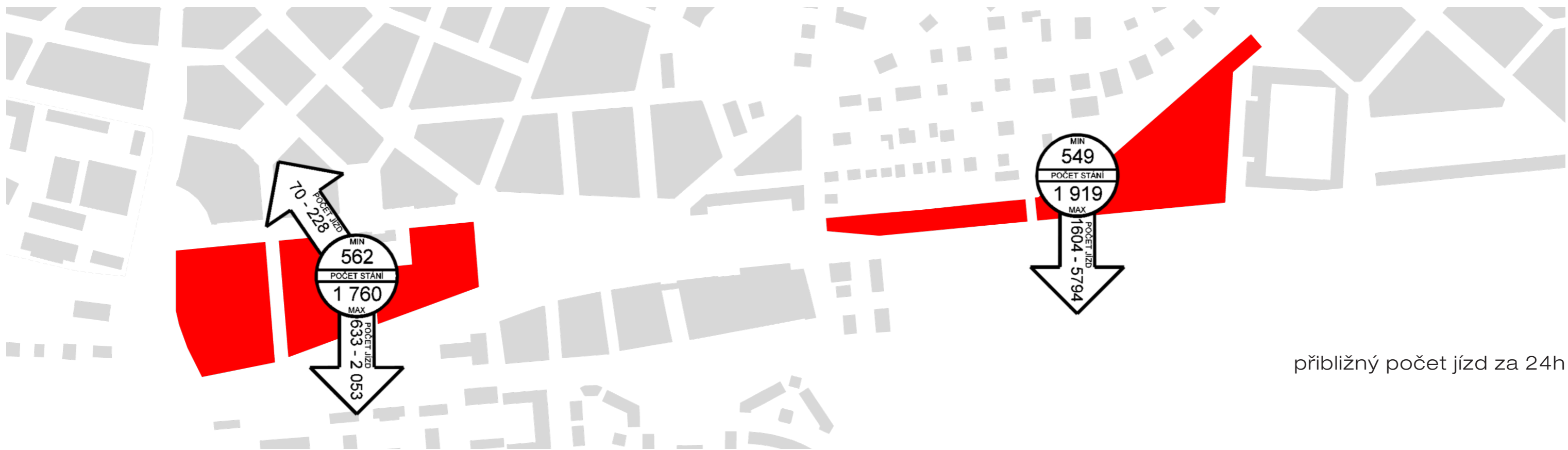


schéma dopravní koncepce



přibližný počet jízd za 24h

doprava - varianta 1 velká

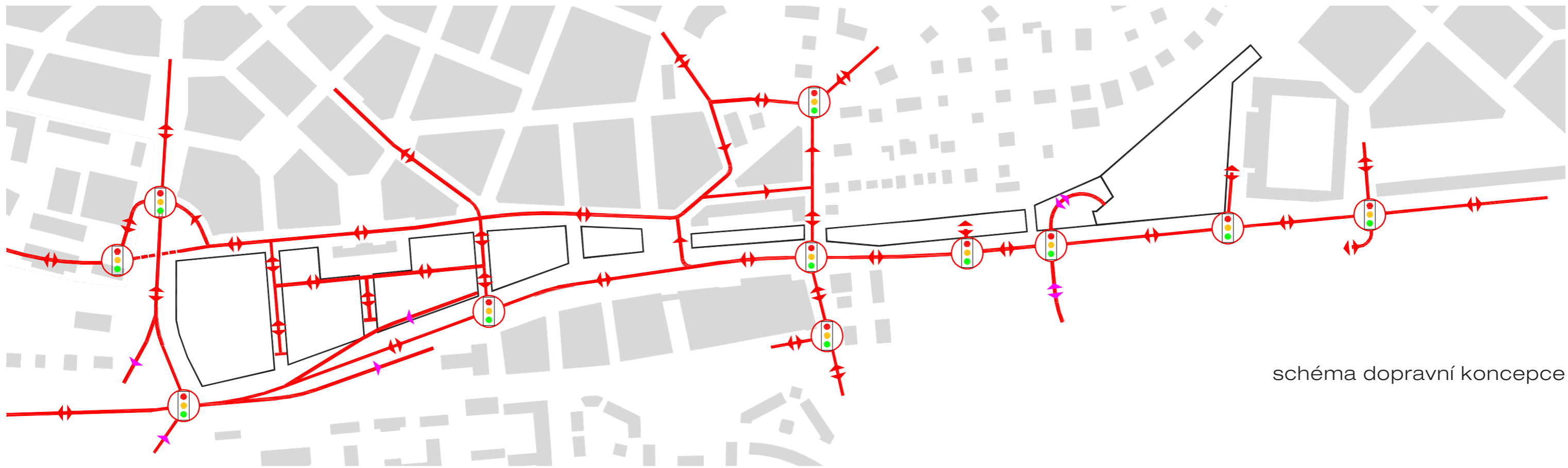
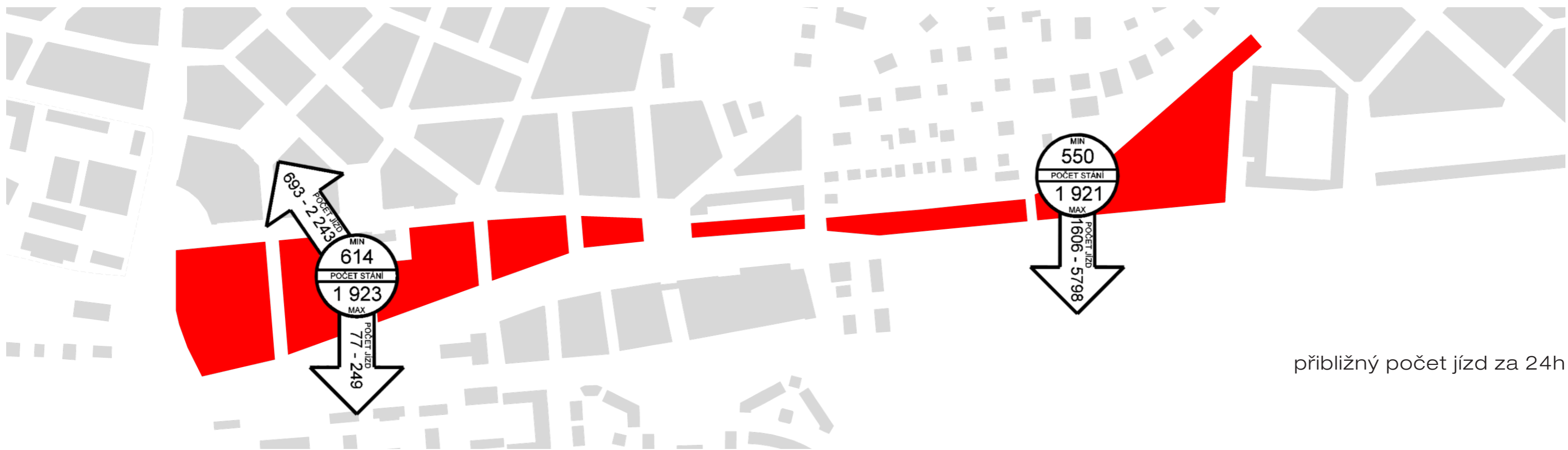


schéma dopravní koncepce



přibližný počet jízd za 24h

doprava - varianta 2 velká

BILANCE DOPRAVY V KLIDU DLE PSP 10/2014														
Boulevard Letná - Prašný most, varianta 1 - velká				POČET STÁNÍ										
BLOK	FUNKCE	HPP	UKAZATEL ZÁKLADNÍHO POČTU STÁNÍ HPP m ² / 1 st.	ZÁKLADNÍ					PŘEPOČET DLE ZÓNY č. 2		MIN		MAX	
		[m ²]		CELKEM	VÁZANÁ	NAVŠT.	VÁZANÁ	NAVŠT.	MIN. 15% (80%)	MAX. 55% (X%)*	VÁZANÁ	NAVŠT.	VÁZANÁ	NAVŠT.
A+B	OBCHODY A SLUŽBY	18 478	70	264,0	10%	90%	26,4	237,6	40	145	4	36	15	130
	ADMINISTRATIVA	67 754	50	1 355,1	90%	10%	1 219,6	135,5	203	745	183	20	671	74
+C	BYDLENÍ	36 957	85	434,8	90%	10%	391,3	43,5	320	870	288	32	783	87
CELKEM BLOKY A+B+C		123 189							562	1 760	475	87	1 469	291

GENEROVANÁ DOPRAVA 10/2014							
POČET JÍZD						CELKEM JÍZD	
OBRÁTKA		MIN (24hod/1směr)		MAX (24hod/1směr)		MIN	MAX
VÁZANÁ	NAVŠT.	VÁZANÁ	NAVŠT.	VÁZANÁ	NAVŠT.	(24hod / 1 směr)	
1,5	3,0	6	107	23	391	113	414
1,3	1,8	238	36	872	134	274	1006
0,9	1,8	259	57	705	156	316	861
		503	200	1600	681	703	2281

D+E	OBCHODY A SLUŽBY	18 073	70	258,2	10%	90%	25,8	232,4	39	142	4	35	14	128
	OBCHODNÍ DŮM	68 109	40	1 702,7	10%	90%	170,3	1 532,4	255	936	26	229	94	842
	ADMINISTRATIVA	51 530	50	1 030,6	90%	10%	927,5	103,1	155	567	139	16	510	57
	BYDLENÍ	11 649	85	137,0	90%	10%	123,3	13,7	101	274	91	10	247	27
CELKEM BLOKY D+E		149 361							549	1 919	260	289	865	1 054

1,5	3,0	6	104	21	384	110	405
1,5	5,0	39	1147	141	4212	1186	4353
1,3	1,8	181	28	663	102	209	765
0,9	1,8	82	17	222	49	99	271
		308	1296	1047	4747	1604	5794

*) max počet stání pro byty = 2 x základní počet stání

BILANCE DOPRAVY V KLIDU DLE PSP 10/2014														
Boulevard Letná - Prašný most, varianta 2 - velká				POČET STÁNÍ										
BLOK	FUNKCE	HPP	UKAZATEL ZÁKLADNÍHO POČTU STÁNÍ HPP m ² / 1 st.	ZÁKLADNÍ					PŘEPOČET DLE ZÓNY č. 2		MIN		MAX	
		[m ²]		CELKEM	VÁZANÁ	NAVŠT.	VÁZANÁ	NAVŠT.	MIN. 15% (80%)	MAX. 55% (X%)*	VÁZANÁ	NAVŠT.	VÁZANÁ	NAVŠT.
A+B	OBCHODY	20 186	70	288,4	10%	90%	28,8	259,6	43	159	4	39	16	143
	ADMINISTRATIVA	74 016	50	1 480,3	90%	10%	1 332,3	148,0	222	814	200	22	733	81
+C	BYDLENÍ	40 372	85	475,0	90%	10%	427,5	47,5	349	950	314	35	855	95
CELKEM BLOKY A+B+C		134 574							614	1 923	518	96	1 604	319

GENEROVANÁ DOPRAVA 10/2014							
POČET JÍZD						CELKEM JÍZD	
OBRÁTKA		MIN (24hod/1směr)		MAX (24hod/1směr)		MIN	MAX
VÁZANÁ	NAVŠT.	VÁZANÁ	NAVŠT.	VÁZANÁ	NAVŠT.	(24hod / 1 směr)	
1,5	3,0	6	118	24	428	124	452
1,3	1,8	260	40	953	146	300	1099
0,9	1,8	283	63	770	171	346	941
		549	221	1747	745	770	2492

D+E	OBCHODY A SLUŽBY	18 083	70	258,3	10%	90%	25,8	232,5	39	142	4	35	14	128
	OBCHODNÍ DŮM	68 147	40	1 703,7	10%	90%	170,4	1 533,3	256	937	26	230	94	843
	ADMINISTRATIVA	51 559	50	1 031,2	90%	10%	928,1	103,1	155	567	139	16	510	57
	BYDLENÍ	11 656	85	137,1	90%	10%	123,4	13,7	101	274	91	10	247	27
CELKEM BLOKY D+E		149 445							550	1 921	260	290	865	1 056

1,5	3,0	6	104	21	384	110	405
1,5	5,0	39	1148	141	4215	1187	4356
1,3	1,8	181	28	663	103	209	766
0,9	1,8	82	18	222	49	100	271
		308	1298	1047	4751	1606	5798

*) max počet stání pro byty = 2 x základní počet stání

doprava v klidu